

أسم الطالب : / الصف : ٨ / رقم الكشف :

الأسئلة الموضوعية (٩) درجات (لكل بند نصف درجة)

أولاً : في البنود المرقمة من (١-٤) توجد عبارات صحيحة وعبارات غير صحيحة ظلل في مكان الإجابة :
(أ) إذا كانت العبارة صحيحة أو (ب) إذا كانت العبارة غير صحيحة

أ	ب
أ	ب
أ	ب
أ	ب

١- لا يمكن إزالة الأعمدة الصحفية بعد إنشائها

٢- يمكن إدخال النصوص فقط داخل خلايا الجدول

٣- تستخدم الأداة  لتغيير اتجاه النص

٤- يمكن استخدام الفأرة لتحديد خلايا متباعدة من الجدول

ثانياً: في البنود المرقمة من (٥-٧) توجد قائمتان الأولى والثانية اختر لكل بند من القائمة الأولى ما يناسبها من القائمة الثانية لتحصل على عبارة صحيحة ، ثم أكتب في القائمة الأولى الحرف الذي يناسبه من القائمة الثانية:

القائمة الأولى (الأمر)	القائمة الثانية (الوظيفة)
د - ٥ احتواء تلقائي ضمن المحتويات	أ تعديل عرض كل عمود ليتناسب مع الإطار الخارجي
أ - ٦ احتواء تلقائي ضمن الإطار	ب جعل عرض ثابت لكل عمود باستخدام العرض الحالي للأعمدة
ب - ٧ عرض ثابت للعمود	ج مساواة عرض الأعمدة المحددة
	د تعديل عرض كل عمود ليتناسب مع محتواه

ثالثاً: في البنود المرقمة من (٨-١٤) لكل بند أربعة اختيارات واحدة فقط منها صحيحة ، اختر الإجابة الصحيحة ثم ظلل في مكان الإجابة مربع الحرف الذي يدل عليها :


٨- لتعديل لون حدود الجدول نستخدم الأداة

أ 	ب 	ج 
---	---	---


٩- للانتقال إلى الخلية التالية في الجدول يستخدم المفتاح

أ ALT	ب TAB	ج ENTER
-------	-------	---------


١٠- لتغيير مكان النص في الخلية نستخدم الأداة

أ 	ب 	ج 
---	---	---

١١- لتغيير نمط حدود الجدول نستخدم الأداة

أ 	ب 	ج 
---	---	---

١٢- لتغيير نوع الخط نستخدم الاداة

أ ١٤	ب Times New Roman	ج 
------	-------------------	---


١٣- يمكن إدراج جدول باستخدام

أ	أمر إدراج فقط	ب	الأداة فقط 	ج	جميع ماسبق
---	---------------	---	--	---	------------

١٤- لتغير لون النص بخلايا الجدول نستخدم الأداة :

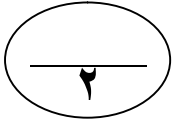
أ		ب		ج	
---	---	---	---	---	---


رابعاً: في البنود المرقمة من (١٥ - ١٨) عبارات تحتوي كل منها على فراغ أماً الفراغ بما يناسبه لتحصل على عبارة صحيحة :

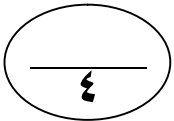
- ١٥- لإظهار نص معين في بداية العمود التالي يستخدم الأمر... فاصل أعمدة.....
 ١٦- للانتقال إلى الخلية السابقة يستخدم المفاتحان SHIFT مع TAB.....
 ١٧- لتحديد خلايا الجدول تستخدم أحد مفاتيح الأسهم مع مفتاح SHIFT.....
 ١٨- تستخدم الأداة  لجعل النص يظهر في شكل..... أعمدة صحفية.....

ست درجات (٦)

الأسئلة المقالية

السؤال الأول :

- اذكر طريقتين لإدراج جدول في برنامج معالج النصوص :-
- ١- من خلال قائمة جدول ← إدراج ← جدول
- ٢- من خلال الأداة 

السؤال الثاني : في شريط الجداول والحدود

- أذكر وظيفة كل أداة من الرسم المقابل :



- ١- أداة رقم (١) تقوم ب..... دمج الخلايا
- ٢- أداة رقم (٢) تقوم ب..... تقسيم الخلايا
- ٣- ما هو رقم الأداة التي تستخدم لمساواة عرض الأعمدة٥.....
- ٤- ما هو رقم الأداة التي تستخدم لمساواة ارتفاع الصفوف٤.....

- من خلال الرسم المقابل أجب عما يلي :

انتهت الأسئلة
مع تمنياتنا لكم بالتوفيق والنجاح،،،